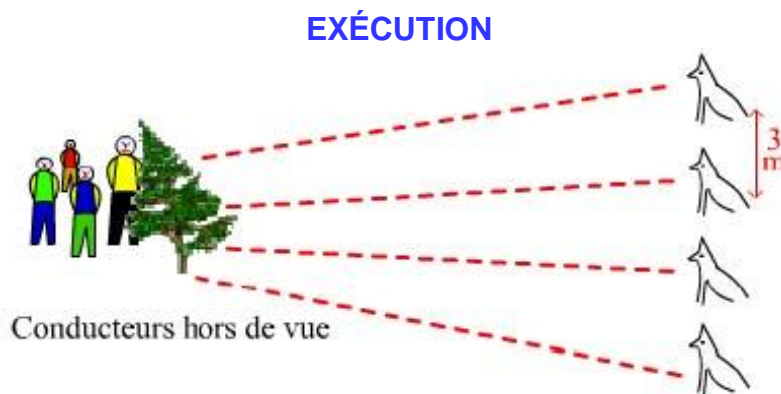


## CLASSE 2

<http://clubcyno.delaforet.free.fr>

Pour les absences les chiens entreront sur le terrain en laisse. Pour les exercices en groupe (1 et 2) le nombre minimum de chiens par groupe est de 3 et de 6 au maximum. Lorsque le nombre de chiens participant au concours n'est pas divisible par 6, deux des groupes peuvent compter 7 chiens.

### EXERCICE N° 1 ABSENCE "ASSISE" EN GROUPE 1 minute Coef. 1 - 10 pts



Les chiens sont assis, au pied, sur une file, à environ 3 m l'un de l'autre.

Lorsqu'on le leur demande, les conducteurs se retirent en un endroit hors de vue des chiens pendant 1 minutes.

Au terme de cette minute, les conducteurs sont priés de revenir dans le ring et de s'y tenir face à leur chien.

On leur demande ensuite de se diriger vers leur chien et de rester à leur côté (le chien est alors en position "Au pied").

Chaque groupe doit comprendre un minimum de 3 chiens et un maximum de 6.

#### COMMANDEMENTS AUTORISÉS

"Assis" "Reste"

#### DIRECTIVES DE JUGEMENT

Change de position, avance, rampe, plus de la longueur de son corps. Reçoit 0

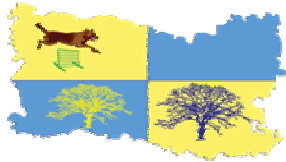
Chien légèrement agité, (porte son poids d'un côté à l'autre) aboie par intermittence.

Qualif : TB

Chien constamment en mouvement, change position au retour du maître. Qualif :

Bon

Autres fautes = à l'appréciation du juge.

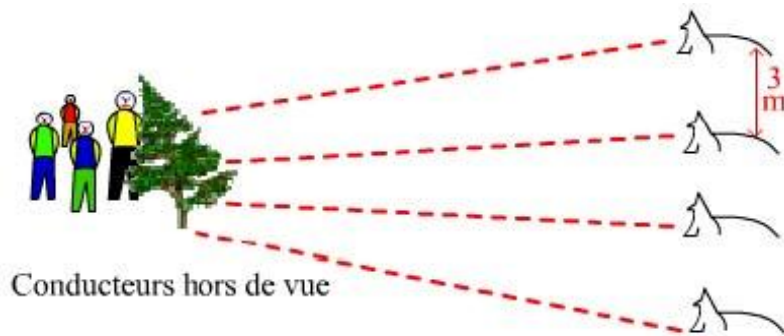


## CLASSE 2

<http://clubcyno.delaforet.free.fr>

### EXERCICE N° 2 ABSENCE "COUCHÉE" EN GROUPE 2 minutes Coef. 1 - 10 pts

#### EXÉCUTION



Les chiens sont assis, au pied, sur une file, à environ 3 m l'un de l'autre. Les conducteurs reçoivent l'ordre de coucher les chiens. Sur ordre ils se retirent, ensemble, dans un endroit hors de la vue des chiens pendant 2 minutes. Lorsque les 2 minutes se sont écoulées, les conducteurs sont priés de rejoindre leur chien et de se tenir devant eux à environ 3 mètres. Ensuite, on demande aux conducteurs de rejoindre leur chien (à leur côté) Chaque groupe doit comprendre un minimum de 3 chiens et maximum de 6.

#### COMMANDEMENTS AUTORISÉS

"Couché" "Reste" "Au pied"

#### DIRECTIVES DE JUGEMENT

Change de position, avance, rampe, plus de la longueur de son corps. reçoit 0

Chien légèrement agité, (porte son poids d'un côté à l'autre) aboie par intermitence.

Qualif : TB

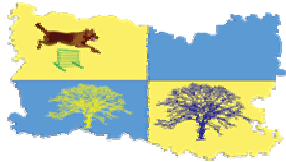
Chien se couche sur le flanc. Qualif : Exc 8 pts maxi.

Chien constamment en mouvement, change de position au retour du maître. Qualif :

Bon

Autres fautes = à l'appréciation du juge.

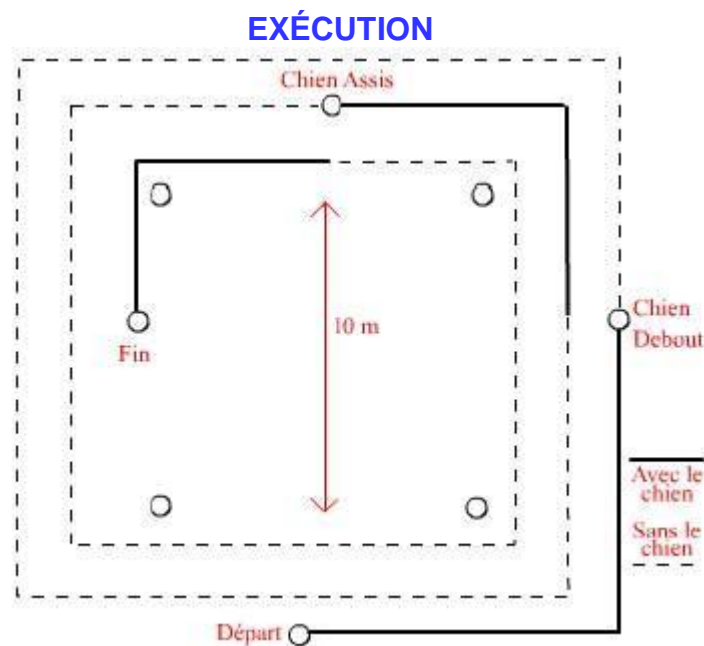




## CLASSE 2

<http://clubcyno.delaforet.free.fr>

### EXERCICE N° 4 DEBOUT ET ASSIS PENDANT LA MARCHÉ Coef. 2 - 20 pts



L'exercice est effectué au pas normal (sens contraire des aiguilles d'une montre) autour d'un carré de 8 m x 8 m; délimité par quatre cônes. Les quarts de tours seront donc pris vers la gauche.

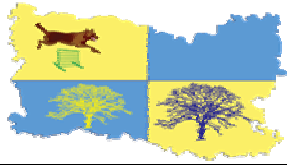
Au cours de l'exercice, sur ordre du conducteur (qui aura reçu l'instruction du commissaire au départ), le chien devra se mettre en position "Debout", et "Assis". Le point de départ de l'exercice est le milieu de l'un des côtés du carré.

Le commissaire indiquera au conducteur de demander à son chien de se tenir en position "Debout" lorsque ce dernier aura atteint, approximativement, le milieu du deuxième côté et poursuivra seul son tour du carré. Lorsqu'il aura rejoint le chien, le conducteur le reprend (au pied) tout en continuant la marche. L'exercice se poursuit de la même façon de sorte que le conducteur demande alors au chien de s'asseoir au milieu du troisième côté.

L'exercice sera achevé lorsque le conducteur et le chien auront regagné le point milieu de la quatrième ligne, arrêt en position de base.

Lors des deux positions demandées, le chien devrait se trouver sur une ligne parallèle aux côtés imaginaires du carré et à environ 50 cm de ceux-ci (en tenant compte de la taille du chien).

Les cônes devraient marquer un angle de 90° et ne devraient pas être arrondis.



## CLASSE 2

<http://clubcyno.delaforet.free.fr>

### **COMMANDEMENTS AUTORISÉS**

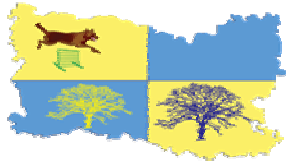
"Au pied" "Debout" "Assis" "Au pied" à chaque reprise de positions

### **DIRECTIVES DE JUGEMENT**

Une position ratée, chien au contact, joyeux. Qualif : TB maxi

Suit pas correctement, pas au contact, lent, s'écarte. Qualif : B maxi

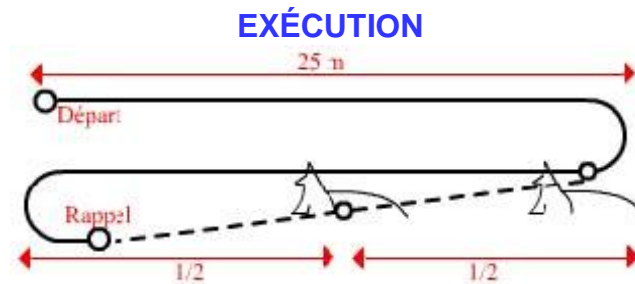
Autres fautes = à l'appréciation du juge.



## CLASSE 2

<http://clubcyno.delaforet.free.fr>

### EXERCICE N° 5 RAPPEL AVEC COUCHE Coef. 4 - 40 pts



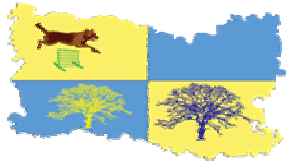
Sur ordre du commissaire, le conducteur avec son chien au pied s'éloigne de 25 m environ dans la direction indiquée; après avoir effectué un 1/2 tour, sur ordre, le chien sera laissé en position "COUCHÉE". Le conducteur revient au point de départ, fait un 1/2 tour pour faire face au chien et après autorisation, le conducteur rappelle son chien au pied. Lorsque le chien a parcouru environ la moitié de la distance, le conducteur lui ordonne de se coucher. Après l'arrêt, sur ordre, le conducteur rappelle son chien au pied.

#### COMMANDEMENTS AUTORISÉS

"Couché" "Reste" "Au pied" "Couché" "Au pied" (gestes brefs tolérés sans décoller les bras du corps).

#### DIRECTIVES DE JUGEMENT

Exécution sans brio: Qualif : TB maxi  
Autre position, A ou D. Qualif : B maxi  
Autres fautes = à l'appréciation du juge.

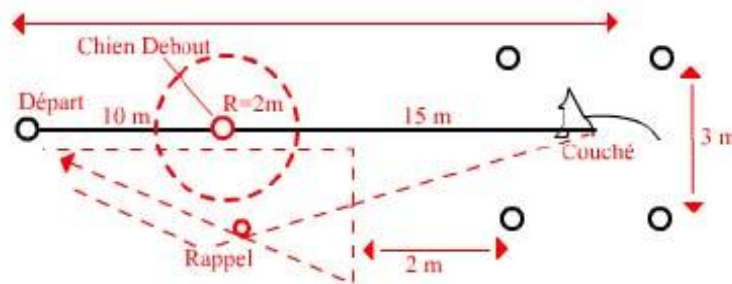


## CLASSE 2

<http://clubcyno.delaforet.free.fr>

### EXERCICE N° 6 EN AVANT, Debout & Couché DANS LE CARRE Coef. 4 - 40 pts

#### EXÉCUTION



Le chien est envoyé vers un cône (de petite taille, de préférence une demi sphère) à environ 10 m du point de départ et il lui est ordonné de rester près du cône. Le chien doit prendre la position " DEBOUT " et se trouver dans un cercle d'un rayon de 2 m autour du cône.

Après 3 secondes environ, sur autorisation du juge, DEPUIS son point de départ, le conducteur recommande un 2ème "EN AVANT" pour le diriger vers le carré de 3 m x 3 m délimité par 4 cônes et situé à environ 15 m du cône précédent.

Quand le chien a atteint le carré, il lui est ordonné de garder l'immobilité en position "COUCHÉE" à l'intérieur de ce carré.

Après autorisation, le conducteur s'avance vers son chien et à 2 m environ de la limite du carré,

il obliquera sur sa droite ou sa gauche et après 5 m il se dirigera vers le cône de départ. Après autorisation, il devra rappeler son chien au pied en marchant, sans s'arrêter, sans se retourner, ni ralentir son allure. Le chien devra revenir spontanément au pied et ensemble ils continueront jusqu'au cône de départ. Conducteur et chien s'arrêteront en position de base.

#### COMMANDEMENTS AUTORISÉS

Commandement pour diriger le chien au départ, au cône, et pour le carré et/ou gestes

6 Cdmts autorisés le "debout" et "couché" obligatoire

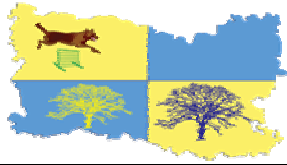
"En avant" "Debout" "En avant" "Halte" "Couché" "Au pied"

#### DIRECTIVES DE JUGEMENT

Cdmt supplémentaire. jusqu'à - 2 pts

Assis ou Couché au cône, le reste excellent. Qualif : Exc= maxi 8 pts

Assis / Couché, extérieur du cercle ou du carré. Qualif : Ins



## CLASSE 2

<http://clubcyno.delaforet.free.fr>

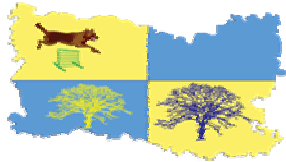
Cdmt supp. pour : "Arrêt", "Position", "Rappel", donné jusqu'à 3 maxi. Qualif Suff  
maxi

Exécution sans conviction, manque de brio. Qualif : TB maxi

Chien anticipe le rappel, conducteur de dos. Qualif B maxi

Autres fautes = à l'appréciation du juge.

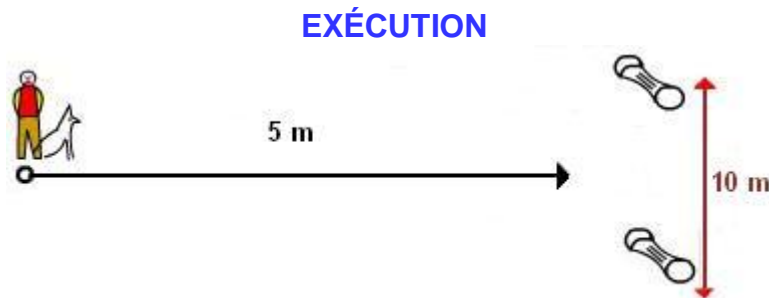




## CLASSE 2

<http://clubcyno.delaforet.free.fr>

### EXERCICE N° 7 RAPPORT D'OBJET DIRECTIONNEL Coef. 2 - 20 pts



Deux haltères en bois de la même taille sont placés en ligne à 10 m l'un de l'autre. Le conducteur et son chien se trouvent 5 m en retrait sur la médiane faisant face aux haltères.

Sur ordre du commissaire le conducteur envoie son chien pour rapport de l'haltère tiré au sort.

Le commissaire place les 2 haltères après avoir décidé par tirage au sort, celui qui doit être rapporté. L'haltère tiré (gauche ou droit) est toujours placé le premier. Le choix des haltères sera à l'initiative du conducteur.

#### COMMANDEMENTS AUTORISÉS

"Gauche et Apporte ou Droite et Apporte" (gestes brefs autorisés) "Donne"

#### DIRECTIVES DE JUGEMENT

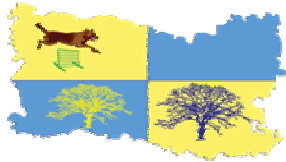
Cdmt supp. maxi 2. jusqu'à - 2pts / Cdmt

Cdmt supp. sur objet. Qualif. Suff

Tombé d'objet reprend seul, le reste excellent. Qualif Exc maxi 9 pts

Tombé, Cdmt supp. Mâchonne, Joue. Qualif B maxi

Autres fautes = à l'appréciation du juge.



## CLASSE 2

<http://clubcyno.delaforet.free.fr>

### EXERCICE N° 8 SAUT DE HAIE AVEC RAPPORT D'OBJET Coef. 2 - 20 pts

L'haltère utilisé sera en bois, son poids sera de 175 grs environ pour les petits chiens jusqu'à 450 grs environ pour les grands chiens. (choix de la taille de l'haltère parmi un jeu de trois à disposition sur le terrain).



Le conducteur et son chien se placeront devant la haie, à la distance convenable, environ 3 m du côté indiqué par le commissaire. Sur ordre du juge/commissaire, le conducteur lancera par-dessus la haie, l'haltère que lui aura remis le commissaire avant le début de cet exercice.

Après autorisation, le conducteur enverra son chien pour effectuer le saut ainsi que le rapport.

Le chien devra sauter, se saisir de l'objet, effectuer le saut retour et remettre l'objet à son maître.

Le commandement APPORTE doit être donné avant que le chien ait touché le sol après le saut "aller"

#### COMMANDEMENTS AUTORISÉS

"Saute" "Apporte" "Donne"

#### DIRECTIVES DE JUGEMENT

Cdmt supp. maxi 2. jusqu'à - 2pts / Cdt

Tombé d'objet reprend seul, le reste excellent. Qualif Exc maxi 9 pts

Un saut avec rapport. Qualif : Bon

2 sauts sans rapport. Qualif : Suff.

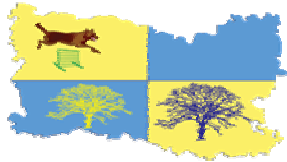
Rapport sans saut. Qualif. Insuff. = 0

Léger mâchonné, touché Aller ou Retour. Qualifi TB maxi

Pas au contact, Cdmt supp., lent, pas motivé. Qualif : Suff maxi

Anticipe. Qualif. Suff.

Autres fautes = à l'appréciation du juge.

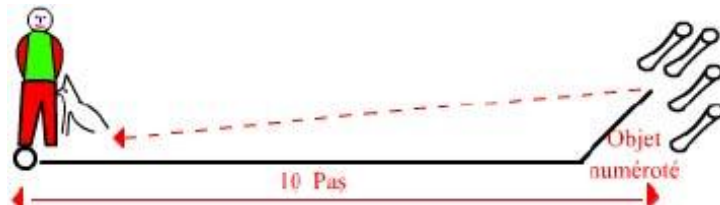


## CLASSE 2

<http://clubcyno.delaforet.free.fr>

### EXERCICE N° 9 ODORAT ET RAPPORT Coef. 2 - 20 pts

#### EXÉCUTION



Avant le début de cet exercice, le commissaire remet au conducteur un objet à rapporter en bois, (2 cm X 2 cm X 10 cm) sur lequel ce dernier inscrit son N° de concurrent.

Le conducteur peut garder l'objet en mains environ 5 secondes.

Le chien ne peut ni toucher, ni renifler l'objet.

Le commissaire demande au conducteur de se retourner et de lui rendre l'objet.

Le conducteur décide si le chien voit ou non la pose des objets.

Le commissaire dépose alors (sans le toucher) l'objet du conducteur ainsi que 3 autres objets similaires qu'il peut placer à main nue.

Les objets sont disposés en cercle ou en ligne horizontale à environ 25 cm d'intervalle.

Le commissaire demande au conducteur de se retourner pour faire rapporter l'objet marqué.

Les objets doivent être disposés selon le même schéma pour tous les concurrents mais la position de celui du conducteur peut varier.

Le chien peut travailler maximum 1 minute. Pour autant que ce travail soit intense et bien orienté.

#### COMMANDEMENTS AUTORISÉS

"Cherche/Apporte" " Donne"

#### DIRECTIVES DE JUGEMENT

Cdmt supp. jusqu'à -2 pts / Cdmt

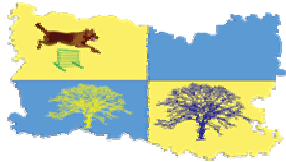
Tombé, reprend seul, le reste parfait. Qualif : Exc maxi 8 pts

Ordre de rapport supp. objet en gueule Qualif : Bon

Bouscule les objets avant le rapport. Qualif : B maxi

Manque de motivation, lent, mâchonne fort. Qualif : Suff maxi

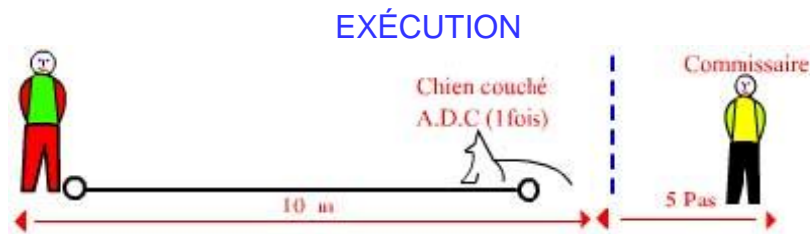
Autres fautes = à l'appréciation du juge.



## CLASSE 2

<http://clubcyno.delaforet.free.fr>

### EXERCICE N° 10 POSITIONS A DISTANCE Coef. 3 - 30 pts



Le chien sera mis à l'emplacement indiqué par le commissaire en position "COUCHÉE".

Il s'en éloignera de 10 m environ. Le commissaire se placera à 5 pas environ derrière le chien, afin de signaler par gestes ou avec une pancarte au conducteur, les positions à effectuer.

Celles-ci sont au nombre de 3 = ASSIS, DEBOUT et COUCHEE (1 seule fois).

*L'ordre des positions sera choisi par le juge, mais sera le même pour tous les concurrents. Une limite est déterminée, devant ou derrière le chien en connectant par une ligne imaginaire, matérialisée par plâtre ou piquets. Après la fin de l'exercice, sur autorisation du juge, il rejoindra son chien et le reprendra au pied à sa position de base.*

#### COMMANDEMENTS AUTORISÉS

"Couché" "Positions demandées" "Au pied"  
(gestes brefs tolérés pour les positions)

#### DIRECTIVES DE JUGEMENT

Une position non exécutée, le reste parfait. Qualif : TB maxi

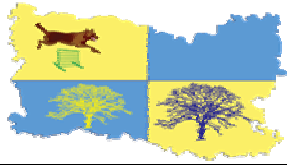
Cdmt supp. hors position. -1 pt

1 seul cdmt supp. autorisé pour les positions Qualif. : TB

Exécution lente des positions. Qualif. TB

Se déplace moins de la longueur du corps. Qualif. Exc maxi 8

Autres fautes = à l'appréciation du juge.



## CLASSE 2

<http://clubcyno.delaforet.free.fr>

### **EXERCICE N° 11 IMPRESSION GENERALE** **Coef. 2 - 20 pts**

Appréciation du juge sur le degré de motivation du conducteur de mise en valeur de son chien.

Il faut tout spécialement tenir compte du fait que la relation entre le chien et le conducteur doit être bonne et que le chien doit obéir sans problème même lorsqu'il se trouve à une certaine distance du conducteur.

La relation entre le conducteur et le chien doit être, de façon générale, harmonieuse.